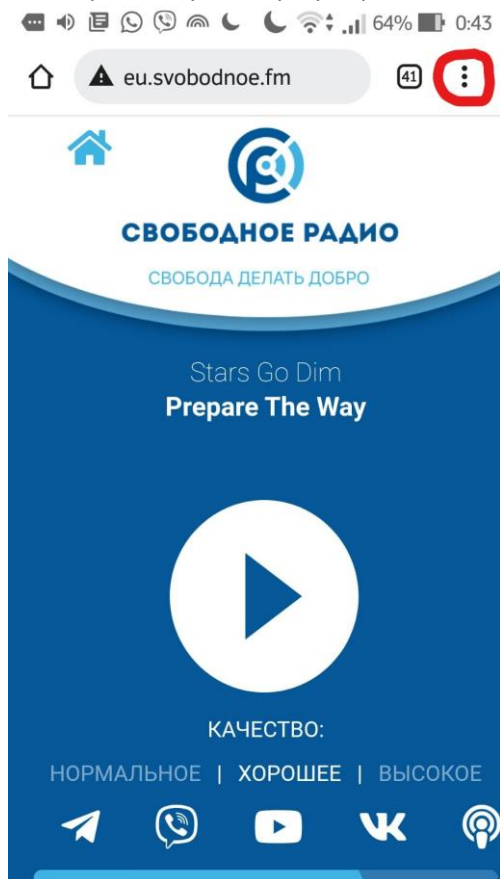


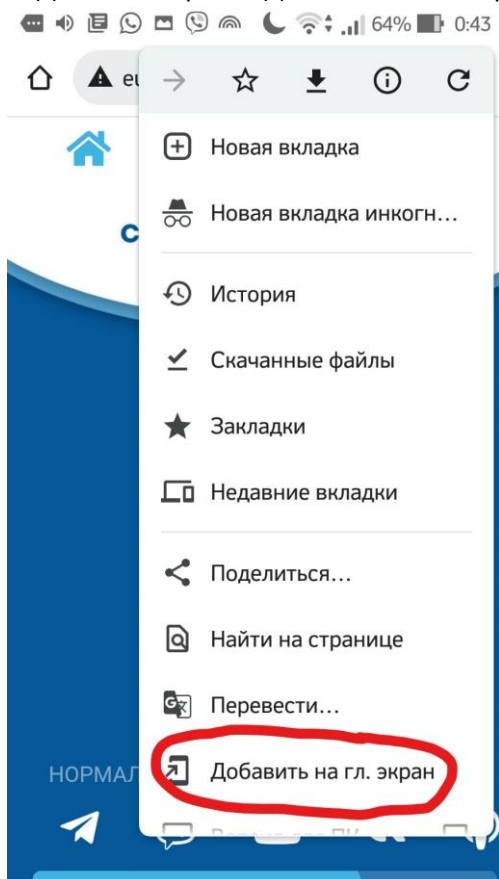
Инструкция запуска вещания Свободного радио на Android

Если вы живете в Украине и у вас не работает приложение и сайт Svobodnoe.fm, воспользуйтесь этой инструкцией на Android.


1. Откройте на смартфоне браузер Google Chrome (именно его)
2. В адресной строке введите eu.svobodnoe.fm
3. В верхнем правом углу экрана нажмите кнопку «дополнительно» (три точки)



4. Далее выберите «Добавить на гл. экран»



5. Нажмите «Добавить»



Теперь можно запускать плеер Свободного радио прямо с главного экрана